


Le translateur électrique



HABRIAL
MATÉRIELS DE MANUTENTION



T1000



T1000
Capacité 1000 Kg

Un appareil de translation idéal.

Très compact et facile à utiliser.

Le **Speedy' MOVER T1000** ne pèse que 43 kg. Grâce à son timon inclinable et repliable, il est très facile à emporter en voiture ou autre véhicule...

Le **Speedy' MOVER** tire et pousse tous les types de chariots, matériels sur roues sans aucun effort et sur tous les sols. Il est équipé d'un différentiel qui le rend extrêmement manœuvrable.



T2500
Capacité 2500 Kg


Ses roues de grand diamètre 250 x 85 mm à bandage plein lui permettent également de se déplacer tant en intérieur qu'en extérieur; tels que les trottoirs, parkings, allées goudronnées etc.

⇒ **80%** des clients ont acheté le **Speedy' MOVER** pour soulager leurs collaborateurs dans la "**pénibilité**" de leurs tâches. Les utilisateurs plus motivés, ont tous constaté et apprécié une réelle différence.


Personnalisation et services


De nombreux accessoires sont disponibles sur le **Speedy' MOVER** tels que Plateau " porte-opérateur", de nombreux crochets d'attelage pour constituer des trains de chariots, batteries supplémentaires amovibles... etc.

Avec l'accessoire approprié, vous personnalisez le **Speedy' MOVER** à votre activité. Par ailleurs, nos services techniques peuvent sur place, programmer la vitesse et la puissance en fonction de votre besoin.



Le **Speedy' MOVER** existe également en version **TOUT INOX**
T1000 RVS
(version inox)





Qui utilisent le Speedy' MOVER ?

- Aéroclubs - Aéroports - Agro alimentaire - Blanchisseries industrielles - Caravaning et gardiennage - Centres de tris postaux - Fabricants et négociants de meubles - Grossistes en boissons - Grossistes en fleurs - Grossistes et producteurs de fruits et légumes - Horticulteurs - Hôtels - Industries automobiles - Industries mécaniques - Industries du verre - Industries générales - Jardineries - Maraîchers - Parkings - Sociétés de distribution - Super marchés - Sociétés de messagerie de presse - Sous traitants automobiles - Terrains de camping - Transporteurs ...etc...



Modèle	Capacité Kg	Moteur	Batterie Amovible	Poids	Largeur Hors tout	Longueur Hors tout	Hauteur Hors tout
T1000	1000	24V-300W	24V-18AH	43	440 mm	600 mm	770 mm
T1000RVS	1000	24V-300W	24V-18AH	43	440 mm	600 mm	770 mm
T2500	2500	24V-600W	24V-80AH	150	475 mm	580 mm	900 mm

- ⇒ **Réglages:** La vitesse et l'accélération sont réglables et programmables
- ⇒ **Equipements standard:** Indicateur de charge batterie - Marquage CE - Poignée réglable et repliable - Module de base - Crochet - Batterie et chargeur de batterie.
- ⇒ **Options:** Batterie supplémentaire - Avertisseur sonore (klaxon) - Crochets spécifiques.